

会計待ち時間なしまでの1・2・3！！

1：インストール



(磐田市立総合病院
ホームページより)

2：受診票連携
(磐田市立総合病院にて)

再来機から発行



ここまでも
メリットあります！

3：クレジットカード
連携

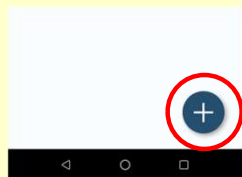


1 : インストール



こちら（病院ホームページ）からインストール


2 : 受診票連携 (磐田市立総合病院にて)



画面右下の「+」マークから受診票連携開始
予約のある方は、再来受付機にて受診時に受付をすると**受付票**が発行されます。
アプリ上からQRコードを読み込むことで、連携できます。**※ご家族分など、予約票のない方は当院受付スタッフへお申し出ください。**

3 : クレジットカード 連携

準備①



準備②



診察券番号が必要です

画面下部



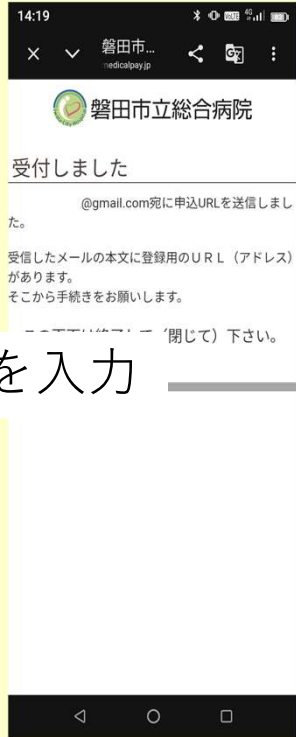
「支払い」 「後払いサービス・・・」

入り口

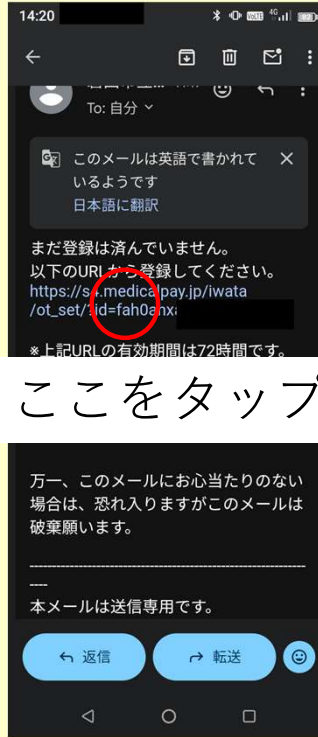


メールアドレスを入力

受付完了

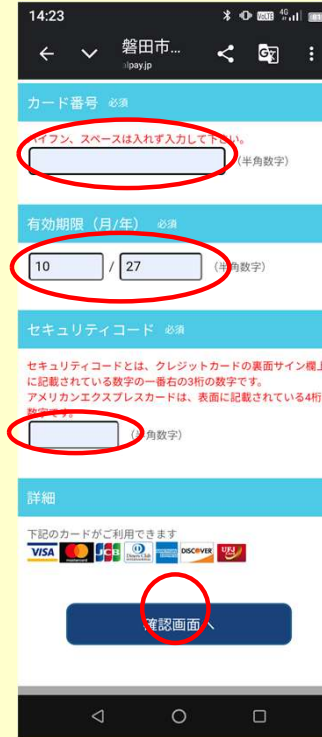


メールが届く


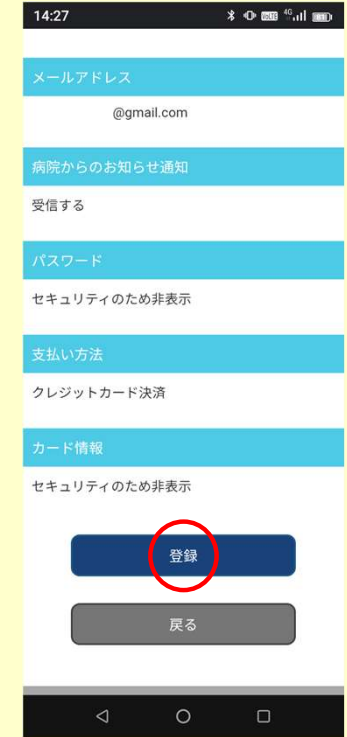



ここをタップ

カード情報入力



登録




磐田市立総合病院
受付完了しました
 この度はお申込みありがとうございました。
 控えメールを送信しておりますので、ご確認をお願い致します。
[TOPページへ](#)