

【指標名】 (日本病院会_一般_06) 紹介率 (地域医療支援病院)

【指標の説明】 地域医療支援病院とは法律（医療法）で定められた、紹介患者さんや救急医療などを担う病院です。その計算式により紹介率を計算しています。救急、時間外初診などを除いた初診患者を分母としており、医療機関の地域での役割分担（地域のかかりつけ医などへの支援）に配慮した数値です。地域医療支援病院以外の病院でもこの指標を計算、表示しています。より高い値を目指します。

【計算方法】

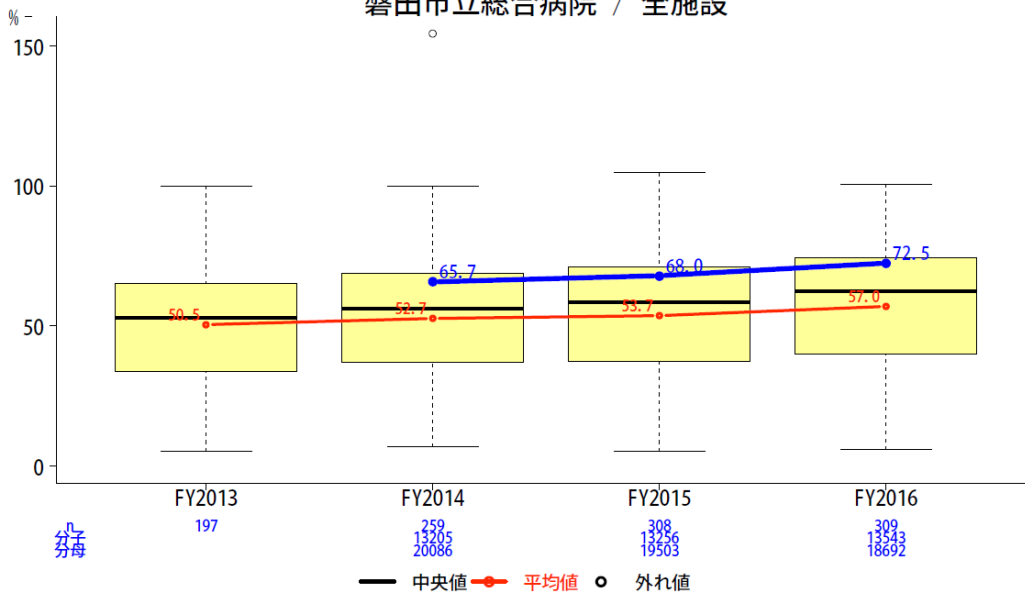
分子 紹介初診患者数

分母 地域医療支援病院計算式による初診患者数

一般-6 紹介率

分子:紹介初診患者数
分母:初診患者数-(休日・夜間以外の初診救急車搬送患者数+休日・夜間の初診救急患者数)

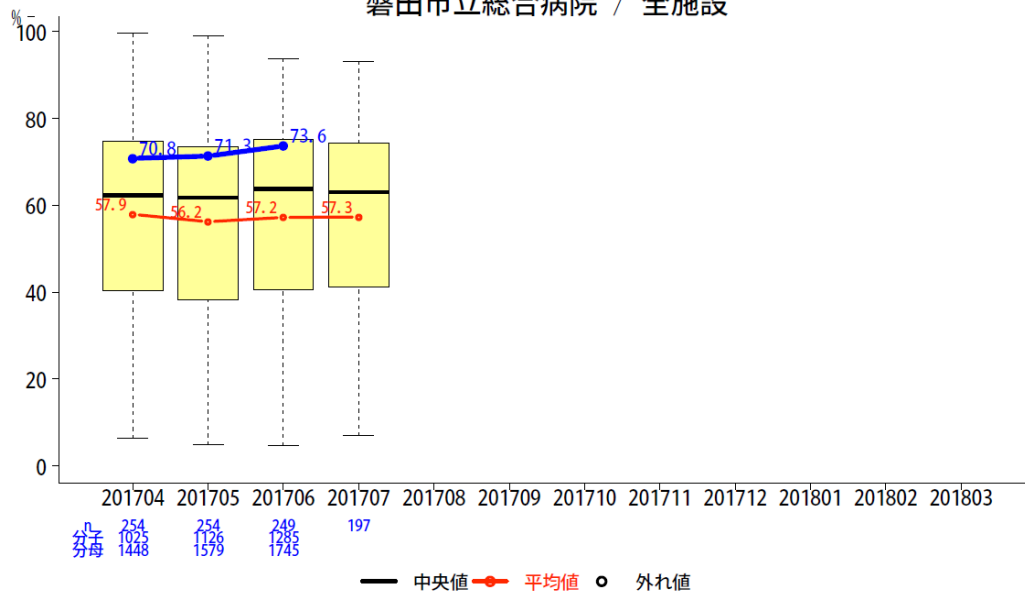
磐田市立総合病院 / 全施設



一般-6 紹介率

分子:紹介初診患者数
分母:初診患者数-(休日・夜間以外の初診救急車搬送患者数+休日・夜間の初診救急患者数)

磐田市立総合病院 / 全施設



【指標名】 (日本病院会_一般_07) 逆紹介率 (地域医療支援病院)

【指標の説明】 地域医療支援病院とは法律（医療法）で定められた、紹介患者さんや救急医療などを担う病院です。その計算式により逆紹介率を計算しています。救急、時間外初診などを除いた初診患者を分母としており、医療機関の地域での役割分担（地域のかかりつけ医などへの支援）に配慮した数値です。地域医療支援病院以外の病院でもこの指標を計算、表示しています。より高い値を目指します。

【計算方法】

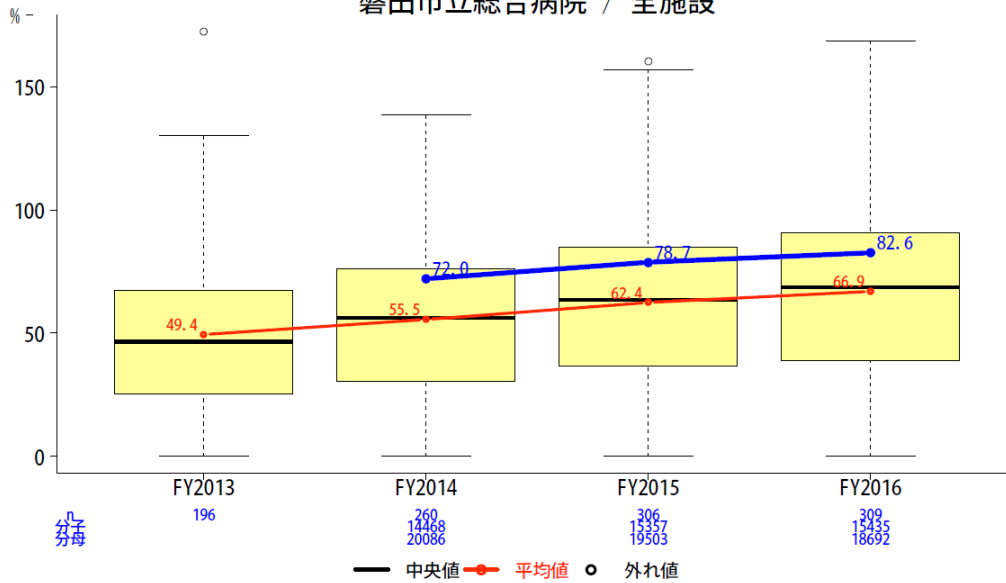
分子 逆紹介患者数

分母 地域医療支援病院計算式による初診患者数

一般-7 逆紹介率

分子:逆紹介患者数
分母:初診患者数-(休日・夜間以外の初診救急車搬送患者数+休日・夜間の初診救急患者数)

磐田市立総合病院 / 全施設



一般-7 逆紹介率

分子:逆紹介患者数
分母:初診患者数-(休日・夜間以外の初診救急車搬送患者数+休日・夜間の初診救急患者数)

磐田市立総合病院 / 全施設

